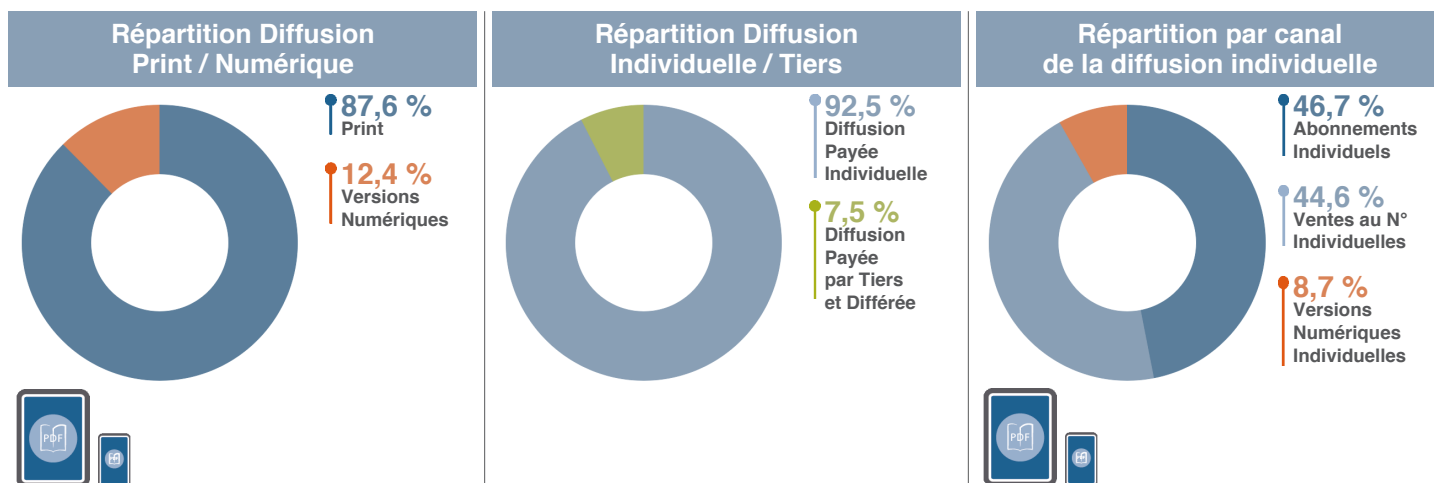


RÉSULTATS

Tendances 2019	2019	2019 vs 2018
Diffusion France Payée	85 080	NA

RÉPARTITIONS



DIFFUSION (en moyenne)

Diffusion France	2019
Total des parutions	364
Diffusion France Payée	85 080
Diffusion Payée Individuelle	78 675
Dont Abonnements individuels	36 779
Dont Ventes au N° individuelles	35 101
Dont Versions numériques individuelles	6 795
Diffusion Payée par Tiers et Différée	6 405
Dont Abonnements et ventes au N° par tiers	2 660
Dont Versions numériques par tiers	3 745
Dont Diffusion différée payée	0
Diffusion Gratuite France	2 717
Diffusion Totale France	87 797
Diffusion Totale France + Étranger	87 797

INFORMATIONS

	Titre	La Provence	Adresse	248 avenue Roger Salengro
	Sous-titre			13015 MARSEILLE
	Périodicité	Quotidien	Téléphone	04.91.84.48.15
	Thématique	Actualités / Actualités Générales	Site Web	www.laprovence.com

PROCÈS-VERBAL DE CONTRÔLE

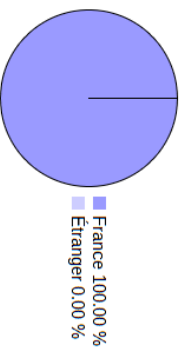
2019




TITRE La Provence
 SOUS TITRE
 PERIODICITE Quotidien
 THEMATIQUE Actualités / Actualités
 IDENTIFIANT Généralistes
 N° CPPAP 2820
 PRIX DE VENTE 0421 C 88404
 ABO FRANCE 1,40 €
 ABO ETRANGER 494,00 €
 DATE CONTROLE 06/04/2020

ADRESSE 248 avenue Roger Salengro
 13015 MARSEILLE
 TEL. 04 91 84 48 15
 SITE WEB www.laprovence.com
 CONTACT PUB. M. COHEN Henri
 EUROSID PROVENCE 04 91 84 45 21
 TEL. 04 91 84 45 21
 EMAIL hcohen@laprovence-medias.fr

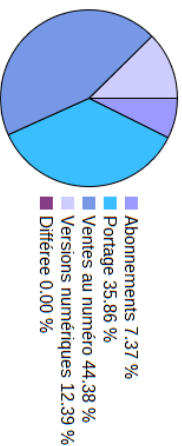
REPARTITION FRANCE / ETRANGER



REPARTITION PAR NATURE DE LA DIFFUSION FRANCE



REPARTITION PAR CANAL DE LA DIFFUSION FRANCE PAYÉE



- Diffusion Don / Tom : Inclusé dans Diffusion France
 - Mode de débaillement du PV : Etabli en date de mise en place

Inclusé dans Diffusion Etranger
 Etabli en numéro daté

Inclusé dans Diffusion France
 Annexe(s) au procès-verbal : Annexe Edition thématique: Annexe Ventilation tiers: Supplément multi-titres (2)

2019	Nombre de parutions	Titrage print	DIFFUSION FRANCE										DIFFUSION ETRANGER			DIFFUSION TOTALE					
			Abonnements payés par l'abonné destinataire Postaux	Ventes au N° facturé par l'acheteur	Diffusion versions numériques individuelles	Diffusion Payée Individuelle	Abonnements payés par tiers en nombre	Ventes au N° payées par tiers en nombre	Diffusion versions numériques par tiers	Diffusion Payée par tiers en nombre	Diffusion payée France	Diffusion non payée France	Diffusion totale France	Diffusion payée Etranger	Diffusion non payée Etranger	Diffusion totale Etranger	Diffusion payée France + Etranger	Diffusion non payée France + Etranger	Diffusion totale France + Etranger		
1	2	3	4	5	6	7	8	9	10	11	12	13	14	15	16	17	18	19	20	21	22
Janvier	31	92 504	6 746	31 370	35 892	6 170	80 178	1 862	3 331	5 193	85 371	2 808	88 179	85 371	2 808	88 179	85 371	2 808	86 451	2 678	89 129
Février	28	92 419	6 376	31 251	36 102	6 247	79 976	3 152	3 323	6 475	86 451	2 678	89 129	86 451	2 678	89 129	86 451	2 678	87 671	2 704	90 375
Mars	31	93 503	6 276	31 174	37 427	6 436	81 313	2 888	3 490	6 358	87 671	2 704	90 375	87 671	2 704	90 375	87 671	2 704	87 773	2 627	88 400
Avril	30	92 066	6 334	31 069	35 807	6 563	79 773	2 554	3 446	6 000	85 773	2 627	88 400	85 773	2 627	88 400	85 773	2 627	85 211	2 672	87 883
Mai	30	90 655	6 306	30 933	35 552	6 702	79 493	2 015	3 703	5 718	85 211	2 672	87 883	85 211	2 672	87 883	85 211	2 672	86 386	2 565	88 951
Juin	30	91 994	6 106	30 591	35 219	6 846	78 782	3 893	3 731	7 624	86 386	2 565	88 951	86 386	2 565	88 951	86 386	2 565	86 305	2 635	88 940
Juillet	31	92 108	6 275	29 911	34 801	6 947	77 934	4 629	3 742	8 371	86 305	2 635	88 940	86 305	2 635	88 940	86 305	2 635	84 144	2 475	86 619
Août	31	90 112	6 209	29 145	35 757	6 923	78 034	2 304	3 806	6 110	84 144	2 475	86 619	84 144	2 475	86 619	84 144	2 475	82 677	3 386	86 063
Septembre	30	89 535	6 124	29 998	34 107	6 991	77 220	1 773	3 684	5 457	82 677	3 386	86 063	82 677	3 386	86 063	82 677	3 386	83 755	2 572	86 327
Octobre	31	87 661	6 186	30 325	32 968	7 253	76 732	3 118	3 905	7 023	83 755	2 572	86 327	83 755	2 572	86 327	83 755	2 572	84 605	3 003	87 608
Novembre	30	88 267	6 116	30 438	34 528	7 298	78 380	1 988	4 257	6 225	84 605	3 003	87 608	84 605	3 003	87 608	84 605	3 003	82 719	2 492	85 211
Décembre	31	86 595	6 175	30 006	33 142	7 120	76 443	1 791	4 485	6 276	82 719	2 492	85 211	82 719	2 492	85 211	82 719	2 492			
Total	364	32 980 215	2 281 985	11 105 759	12 776 843	2 473 235	28 637 822	968 078	1 363 203	2 331 281	30 969 103	988 840	31 957 943	30 969 103	988 840	31 957 943	30 969 103	988 840	85 080	2 717	87 797
Moyenne	30	90 605	6 269	30 510	35 101	6 795	78 675	2 660	3 745	6 405	85 080	2 717	87 797	85 080	2 717	87 797	85 080	2 717			
Moy. 2018	364	99 541	6 685	32 297	39 480	5 454	83 916	3 501	4 194	7 696	91 612	3 119	94 731	91 612	3 119	94 731	91 612	3 119			
Var. 19/18		NA	NA	NA	NA	NA	NA	NA	NA	NA	NA	NA	NA	NA	NA	NA	NA	NA			

DIFFUSION PAR DÉPARTEMENT		DIFFUSION PAR RÉGION	
01 Ain	51 Marne	Auvergne - Rhone-Alpes	
02 Aisne	52 Haute-Marne	Bourgogne - Franche-Comte	
03 Allier	53 Mayenne	Bretagne	
04 Alpes-de-Haute-Provence	54 Meurthe-et-Moselle	Centre - Val de Loire	
05 Hautes-Alpes	55 Meuse	Corse	
06 Alpes-Maritimes	56 Morbihan	Grand Est	
07 Ardèche	57 Moselle	Hauts-de-France	
08 Ardennes	58 Nièvre	Ile de France	
09 Ariège	59 Nord	Normandie	
10 Aube	60 Oise	Nouvelle Aquitaine	
11 Aude	61 Orne	Occitanie	
12 Aveyron	62 Pas-de-Calais	Pays de la Loire	
13 Bouches-du-Rhône	63 Puy-de-Dôme	PACA	87 797
14 Calvados	64 Pyrénées-Atlantiques	Autres Départements	
15 Cantal	65 Hautes-Pyrénées	DOM TOM France	
16 Charente	66 Pyrénées-Orientales	TOTAL FRANCE	87 797
17 Charente-Maritime	67 Bas-Rhin	Diffusion Etranger	
18 Cher	68 Haut-Rhin	DOM TOM Etranger	
19 Corrèze	69 Rhône	Pays Europeens	
2A Corse-du-Sud	70 Haute-Saône	Autres Pays	
2B Haute-Corse	71 Saône-et-Loire	TOTAL ETRANGER	
21 Côte-d'Or	72 Sarthe	Diffusion Totale	87 797
22 Côtes-d'Armor	73 Savoie	TOTAL FRANCE + ETRANGER	87 797
23 Creuse	74 Haute-Savoie		
24 Dordogne	75 Paris		
25 Doubs	76 Seine-Maritime		
26 Drôme	77 Seine-et-Marne		
27 Eure	78 Yvelines		
28 Eure-et-Loir	79 Deux-Sèvres		
29 Finistère	80 Somme		
30 Gard	81 Tarn		
31 Haute-Garonne	82 Tarn-et-Garonne		
32 Gers	83 Var		
33 Gironde	84 Vaucluse		
34 Hérault	85 Vendée		
35 Ille-et-Vilaine	86 Vienne		
36 Indre	87 Haute-Vienne		
37 Indre-et-Loire	88 Vosges		
38 Isère	89 Yonne		
39 Jura	90 Territoire de Belfort		
40 Landes	91 Essonne		
41 Loir-et-Cher	92 Hauts-de-Seine		
42 Loire	93 Seine-Saint-Denis		
43 Haute-Loire	94 Val-de-Marne		
44 Loire-Atlantique	95 Val-d'Oise		
45 Loiret			
46 Lot	Autres Départements		
47 Lot-et-Garonne	DOM/TOM France		
48 Lozère	DOM/TOM Etranger		
49 Maine-et-Loire	Europe		
50 Manche	Autres pays		

A compter du 1er janvier 2019, ce PV comprend les chiffres semaine et dimanche.

ACPM OJD

Les sous-signés, assistés pour le contrôle financier de la diffusion, d'un Expert-Comptable diplômé, membre de l'Ordre des Experts-comptables, certifiant, après examen de tous livres et documents comptables qui leur ont été communiqués, conformément aux statuts et règlements de l'ACPM OJD, les chiffres de tirage et de diffusion figurant sur le présent Procès-Verbal.

Fait à Paris, le 08/04/2020

Stéphane BODIER
Directeur Général

Jean-Paul DIETSCH
Directeur de L'ACPM/OJD




Contrôleur OJD
Franck DIMIEY

Expert-Comptable
Bernard DADOLLE






TITRE
TITRE
Sous TITRE
THEMATIQUE
IDENTIFIANT

La Provence

Actualités / Actualités
Généralistes

ADRESSE
248 avenue Roger Salengro
13015 MARSEILLE
04.91.84.48.15

TEL
04.91.84.48.15

SITE WEB
www.laprovence.com

ANNEXE AU PROCÈS-VERBAL DE CONTRÔLE
2019

ANNEXE ÉDITION THÉMATIQUE
LA PROVENCE du Samedi



2019	Nbre de N° Tirage print	Abonnements payés par l'abonné par destination			N° payées par l'acheteur	Diffusion versions numériques individuelles	Diffusion payée individuelle	Abonnements payés par tiers en nombre			Diffusion versions numériques par tiers	Diffusion payée par tiers en nombre	Diffusion différée payée	Diffusion France payée	Diffusion France non payée	Diffusion France totale	DIFFUSION ÉTRANGER		DIFFUSION TOTALE		
		Postaux	Portés					N° payées par tiers en nombre	N° payées par tiers en nombre	N° payées par tiers en nombre							Diffusion Étranger payée	Diffusion Étranger non payée	Diffusion Étranger total	Diffusion France + Étranger	Diffusion non payée France + Étranger
1	2	3	4	5	6	7	8	9	10	11	12	13	14	15	16	17	18	19	20	21	22
Janvier	4	124 921	6 426	30 960	64 841	6 160	108 387		2 379	3 471	5 850		114 237	2 903	117 140				114 237	2 903	117 140
Février	4	123 076	6 049	30 987	64 149	6 226	107 411		2 317	3 387	5 704		113 115	2 824	115 939				113 115	2 824	115 939
Mars	5	123 568	6 034	30 994	64 841	6 431	108 300		1 859	3 467	5 326		113 626	2 692	116 318				113 626	2 692	116 318
Avril	4	121 967	5 977	30 855	62 755	6 555	106 152		1 721	3 468	5 189		111 341	2 678	114 019				111 341	2 678	114 019
Mai	4	120 303	5 947	30 756	61 683	6 684	105 070		1 774	3 521	5 295		110 365	2 886	113 251				110 365	2 886	113 251
Juin	5	121 701	5 899	30 523	60 341	6 832	103 595		5 406	3 868	9 274		112 869	2 541	115 410				112 869	2 541	115 410
Juillet	4	119 508	5 911	29 840	60 788	6 938	103 477		1 675	3 563	5 238		108 715	2 456	111 171				108 715	2 456	111 171
Août	5	116 504	5 886	29 274	59 125	6 902	101 187		1 603	3 795	5 398		106 585	2 520	109 105				106 585	2 520	109 105
Septembre	4	118 533	5 887	30 084	58 989	6 988	101 948		1 624	3 508	5 132		107 080	4 111	111 191				107 080	4 111	111 191
Octobre	4	116 661	5 816	30 419	59 427	7 228	102 890		2 936	3 659	6 595		109 485	2 606	112 091				109 485	2 606	112 091
Novembre	5	116 387	5 803	30 559	59 584	7 289	103 215		1 695	4 351	6 046		109 261	3 280	112 521				109 261	3 280	112 521
Décembre	4	116 143	5 919	30 088	58 766	7 074	101 847		2 342	4 524	6 866		108 713	2 372	111 085				108 713	2 372	111 085
Total	52	6 235 248	309 838	1 582 706	3 185 047	352 622	5 430 213		119 887	1 937 809	3 133 696		5 743 909	146 409	5 890 318				5 743 909	146 409	5 890 318
Moyenne	4	119 909	5 958	30 437	61 251	6 781	104 427		2 306	3 727	6 033		110 460	2 816	113 275				110 460	2 816	113 275
Précédent contre	52	141 292	6 372	31 702	67 900	5 359	111 333		2 639	4 234	6 873		118 206	3 128	121 334				118 207	3 128	121 334
Var. 19/18		NA	NA	NA	NA	NA	NA		NA	NA	NA		NA	NA	NA				NA	NA	NA



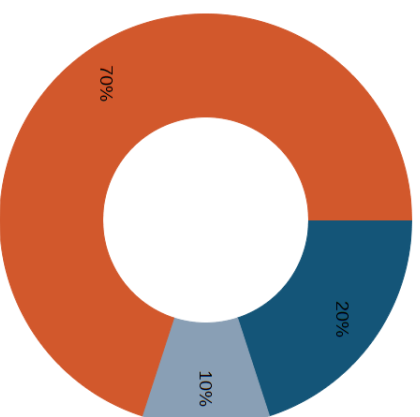
TITRE La Provence
 TITRE
 SOUS TITRE
 THEMATIQUE Actualités / Actualités
 Généralistes
 IDENTIFIANT 2820

ADRESSE 248 avenue Roger Salengro
 13015 MARSEILLE
 TEL 04.91.84.48.15
 SITE WEB www.laprovence.com



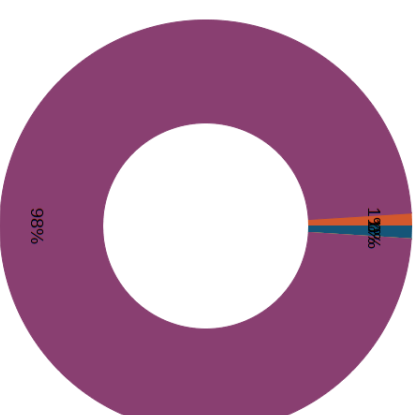
Ventilation de la diffusion par tiers France

DIFFUSION PRINT PAYÉE PAR TIERS EN NOMBRE



Réseau	Nbre d'ex.
Compagnie aériennes	525
Autres Transports	
Hôtels	277
Grandes Ecoles/Universités	
Commerces, Salons, Expos	
Opérations entre Editeurs/Sociétés apparentées	1 858
Autres opérations	
Moyenne	2 660

DIFFUSION NUMÉRIQUE PAYÉE PAR TIERS EN NOMBRE



Réseau	Nbre d'ex.
Compagnies aériennes	56
Autres Transports	11
Hôtels	
Distribution et Commerces	
Grandes Ecoles/Universités	
Kiosques Telecom	
Opérations entre Editeurs/Sociétés apparentées	3 653
Autres opérations	25
Moyenne	3 745

Note : Cette annexe ventile les principaux circuits de diffusion par tiers.

ANNEXE AU PROCÈS-VERBAL DE CONTRÔLE

2019

Supplément multi-titre
Version Femina

La Provence

TITRE
Sous-titre
Thématique
Identifiant

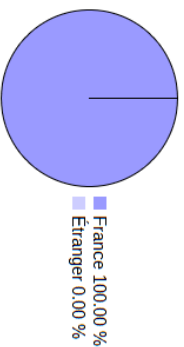
La Provence
Actualités / Actualités
Généralistes
2820

Adresse
248 avenue Roger Salengro
13015 MARSEILLE
04 91 84 48 15
www.laprovence.com

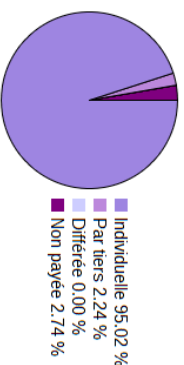
TEL
SITe WEb



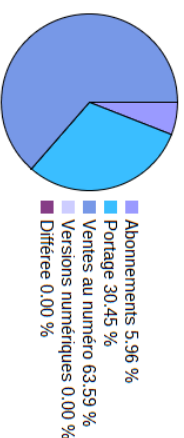
REPARTITION FRANCE / ETRANGER



REPARTITION PAR NATURE DE LA DIFFUSION FRANCE



REPARTITION PAR CANAL DE LA DIFFUSION FRANCE PAYÉE



2019	Nombre de parutions	Titrage print	Abonnements payés par l'abonné destinataire				Ventes au N° payées par l'acheteur	Diffusion versions numériques individuelles	Diffusion Payée Individuelle	Abonnements payés par tiers en nombre		Diffusion versions numériques par tiers	Diffusion Payée par tiers en nombre	Diffusion Différée Payée	Diffusion payée France	Diffusion non payée France	Diffusion totale France	DIFFUSION ETRANGER			DIFFUSION TOTALE		
			Postaux	Portés	1	2				3	4							5	6	7	8	9	10
1	2	3	4	5	6	7	8	9	10	11	12	13	14	15	16	17	18	19	20	21	22		
Janvier	4	124 921	6 426	30 960	64 841	102 227	101 185	2 379	2 379	2 317	2 379	2 317	104 606	2 903	107 509	104 606	2 903	107 509	104 606	2 903	107 509		
Février	4	123 076	6 049	30 987	64 149	101 185	101 185	2 317	2 317	2 317	2 317	2 317	103 502	2 826	106 328	103 502	2 826	106 328	103 502	2 826	106 328		
Mars	5	123 568	6 034	30 994	64 841	101 869	101 869	1 859	1 859	1 859	1 859	1 859	103 728	2 692	106 420	103 728	2 692	106 420	103 728	2 692	106 420		
Avril	4	121 967	5 977	30 855	62 755	99 587	99 587	1 721	1 721	1 721	1 721	1 721	101 308	2 678	103 986	101 308	2 678	103 986	101 308	2 678	103 986		
Mai	4	120 303	5 947	30 756	61 683	98 386	98 386	1 774	1 774	1 774	1 774	1 774	100 160	2 886	103 046	100 160	2 886	103 046	100 160	2 886	103 046		
Jun	5	121 701	5 899	30 523	60 341	96 753	96 753	5 406	5 406	5 406	5 406	5 406	102 169	2 541	104 710	102 169	2 541	104 710	102 169	2 541	104 710		
Juillet	4	119 508	5 911	29 840	60 788	96 539	96 539	1 675	1 675	1 675	1 675	1 675	98 214	2 456	100 670	98 214	2 456	100 670	98 214	2 456	100 670		
Août	5	116 504	5 886	29 274	59 125	94 285	94 285	1 603	1 603	1 603	1 603	1 603	95 888	2 520	98 408	95 888	2 520	98 408	95 888	2 520	98 408		
Septembre	4	118 533	5 887	30 084	58 989	94 960	94 960	1 624	1 624	1 624	1 624	1 624	96 584	4 111	100 695	96 584	4 111	100 695	96 584	4 111	100 695		
Octobre	4	116 661	5 816	30 419	59 427	95 662	95 662	2 936	2 936	2 936	2 936	2 936	98 598	2 606	101 204	98 598	2 606	101 204	98 598	2 606	101 204		
Novembre	5	116 387	5 803	30 559	59 584	95 946	95 946	1 695	1 695	1 695	1 695	1 695	97 641	3 260	100 901	97 641	3 260	100 901	97 641	3 260	100 901		
Décembre	4	116 143	5 919	30 088	58 766	94 773	94 773	2 342	2 342	2 342	2 342	2 342	97 115	2 372	99 487	97 115	2 372	99 487	97 115	2 372	99 487		
Total	52	6 235 248	309 838	1 582 706	3 185 047	5 077 591	5 077 591	119 887	119 887	119 887	119 887	119 887	5 197 478	146 417	5 343 895	5 197 478	146 417	5 343 895	5 197 478	146 417	5 343 895		
Moyenne	4	119 809	5 958	30 437	61 251	97 646	97 646	2 306	2 306	2 306	2 306	2 306	99 952	2 816	102 767	99 952	2 816	102 767	99 952	2 816	102 767		
Moy. 2018	52	131 700	6 372	31 702	67 865	105 939	105 939	2 639	2 639	2 639	2 639	2 639	108 578	3 128	111 706	108 578	3 128	111 706	108 578	3 128	111 706		
Var. 1918		NA	NA	NA	NA	NA	NA	NA	NA	NA	NA	NA	NA	NA	NA	NA	NA	NA	NA	NA	NA	NA	

ANNEXE AU PROCÈS-VERBAL DE CONTRÔLE

2019

Supplément multi-titre
TV Magazine

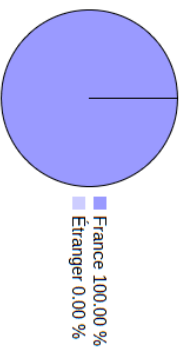
La Provence

TITRE : La Provence
SOUS TITRE : Actualités / Actualités
THÉMATIQUE : Générales
IDENTIFIANT : 2820

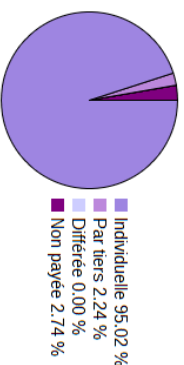
ADRESSE : 248 avenue Roger Salengro
13015 MARSEILLE
TEL : 04 91 84 48 15
SITe WEb : www.laprovence.com



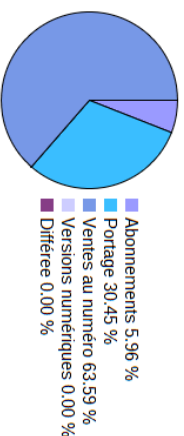
REPARTITION FRANCE / ETRANGER



REPARTITION PAR NATURE DE LA DIFFUSION FRANCE



REPARTITION PAR CANAL DE LA DIFFUSION FRANCE PAYÉE



2019	Nombre de parutions	Titrage print	Abonnements payés par l'abonné destinataire				Ventes au N° payées par l'acheteur	Diffusion versions numériques individuelles	Diffusion Payée Individuelle	Abonnements payés par tiers en nombre		Diffusion versions numériques par tiers	Diffusion Payée par tiers en nombre	Diffusion Différée Payée	Diffusion payée France	Diffusion non payée France	Diffusion totale France	DIFFUSION ETRANGER			DIFFUSION TOTALE		
			Postaux	Portés	1	2				3	4							5	6	7	8	9	10
1	2	3	4	5	6	7	8	9	10	11	12	13	14	15	16	17	18	19	20	21	22		
Janvier	4	124 921	6 426	30 960	64 841	102 227	101 185	2 379	2 379	2 317	2 379	2 317	104 606	2 903	107 509	104 606	2 903	107 509	104 606	2 903	107 509		
Février	4	123 076	6 049	30 987	64 149	101 185	101 185	2 317	2 317	2 317	2 317	2 317	103 502	2 824	106 326	103 502	2 824	106 326	103 502	2 824	106 326		
Mars	5	123 568	6 034	30 994	64 841	101 869	101 869	1 859	1 859	1 721	1 859	1 721	103 728	2 692	106 420	103 728	2 692	106 420	103 728	2 692	106 420		
Avril	4	121 967	5 977	30 855	62 755	99 587	99 587	1 721	1 721	1 774	1 721	1 774	101 308	2 678	103 986	101 308	2 678	103 986	101 308	2 678	103 986		
Mai	4	120 303	5 947	30 756	61 683	98 386	98 386	1 774	1 774	1 774	1 774	1 774	100 160	2 886	103 046	100 160	2 886	103 046	100 160	2 886	103 046		
Jun	5	121 701	5 899	30 523	60 341	96 753	96 753	5 406	5 406	5 406	5 406	5 406	102 169	2 541	104 710	102 169	2 541	104 710	102 169	2 541	104 710		
Juillet	4	119 508	5 911	29 840	60 788	96 539	96 539	1 675	1 675	1 675	1 675	1 675	98 214	2 456	100 670	98 214	2 456	100 670	98 214	2 456	100 670		
Août	5	116 504	5 886	29 274	59 125	94 285	94 285	1 603	1 603	1 603	1 603	1 603	95 888	2 520	98 408	95 888	2 520	98 408	95 888	2 520	98 408		
Septembre	4	118 533	5 887	30 084	58 989	94 960	94 960	1 624	1 624	1 624	1 624	1 624	96 584	4 111	100 695	96 584	4 111	100 695	96 584	4 111	100 695		
Octobre	4	116 661	5 816	30 419	59 427	95 662	95 662	2 936	2 936	2 936	2 936	2 936	98 598	2 606	101 204	98 598	2 606	101 204	98 598	2 606	101 204		
Novembre	5	116 387	5 803	30 559	59 584	95 946	95 946	1 695	1 695	1 695	1 695	1 695	97 641	3 260	100 901	97 641	3 260	100 901	97 641	3 260	100 901		
Décembre	4	116 143	5 919	30 088	58 766	94 773	94 773	2 342	2 342	2 342	2 342	2 342	97 115	2 372	99 487	97 115	2 372	99 487	97 115	2 372	99 487		
Total	52	6 235 248	309 838	1 582 706	3 185 047	5 077 591	5 077 591	119 887	119 887	119 887	119 887	119 887	5 197 478	146 409	5 343 887	5 197 478	146 409	5 343 887	5 197 478	146 409	5 343 887		
Moyenne	4	119 909	5 958	30 437	61 251	97 646	97 646	2 306	2 306	2 306	2 306	2 306	99 952	2 816	102 767	99 952	2 816	102 767	99 952	2 816	102 767		
Moy. 2018	52	131 700	6 372	31 702	67 865	105 939	105 939	2 639	2 639	2 639	2 639	2 639	108 578	3 128	111 706	108 578	3 128	111 706	108 578	3 128	111 706		
Var. 1918		NA	NA	NA	NA	NA	NA	NA	NA	NA	NA	NA	NA	NA	NA	NA	NA	NA	NA	NA	NA	NA	